















Das passt zusammen...

		Metrische Schrauben			Metrische Muttern	
						
						
		DIN 478	DIN 479	DIN 480	DIN 557	DIN 562
□:SW		M	M	M	M	M
3.5						1.8
4						2
4.5		–	–	–	–	–
5		5	5			2.5
5.5						3
6		6	6			3.5
7						4
8		8	8	8	5	5
9		–	–	–	–	–
10		10	10	10	6	6
11		–	–	–	–	–
12		–	–	–	–	–
13		12	12	12	8	8
14		–	–	–	–	–