




















ça correspond...

 couple de contrôle DIN 3125 Nm	Vis et écrous métriques						Vis	
	Vis				écrous		à tôle	à bois
								
								
	ISO 4018	ISO 4016	ISO 4014	DIN 3125	ISO 4035 4036		ISO 1479	
○ ± SW	M	M	M	M	M	M	B	H
2.5	-					1		
3	1.1					1.2 1.4		
3.2	1.3		1.6	1.6	1.6	1.6	2.2	
3.5	1.6				1.8			
4	2.4		2	2	2	2		
4.5	3.3			2.3				
5	4.4		2.5	2.5	2.5	2.5	2.9	
5.5	5.8		3	3	3	3	3.5	
6	7.4		3.5	3.5	3.5	3.5		
7	11.4		4	4	4	4	3.9 4.2	4
8	16.6	5	5	5	5	5	4.8 5.5	5
9	23.0							
10	31.0	6	6	6	6	6	6.3	6
11	40.4			7	7	7		
12	51.5							7
13	64.5	8	8	8	8	8	8	8
14	79.4		-	-	-	-	-	-
15	96.2		-	-	-	-	-	-
16	115	10	10	10	10	10		
17	134	10	10	10	10	10		10