







**Lesen Sie dazu auch unseren Beitrag:**  
 Wie Sie mit einem richtigen Hygienekonzept im Unternehmen bares Geld sparen können (QR-Link) >>



Hände	Was	Womit	Konz./EWZ	Anwendung	Wie
	<b>Hände waschen</b>	Baktolin pure	Gebrauchsfertig	Bei sichtbarer Verschmutzung	<ul style="list-style-type: none"> <li>• Seifenreste gut abspülen</li> <li>• Nur kaltes oder lauwarmes Wasser verwenden</li> <li>• Wasserhahn mit Papierhandtuch zudrehen</li> </ul>
	<b>Hände desinfizieren</b>	Sterillium Gel pure	Gebrauchsfertig 30 Sek. (auch bei Noroviren)	Eine gefüllte Hohlhand: 3-5 ml Hände überall gut einreiben bis die Haut trocken ist	<ul style="list-style-type: none"> <li>• Nur auf trockenen Händen anwenden</li> <li>• Keine Benetzungslücken</li> </ul>
	<b>Hände pflegen Haut schützen</b>	Baktolan protect+ pure Sempercare UHS Nitril	Gebrauchsfertig	Dünn auftragen und einmassieren  UHS: bei längerem Kontakt mit Wasser oder Umgang mit Chemikalien, Desinfektions- oder Reinigungsmitteln	<ul style="list-style-type: none"> <li>• Bei jeder sich bietenden Gelegenheit</li> <li>• Darf auch nach dem Desinfizieren der Hände angewendet werden</li> <li>• Für den Zweck geeignete Handschuhe wählen</li> <li>• Handschuhe kurz und gezielt einsetzen</li> <li>• Beschädigte UHS wechseln</li> </ul>

Büro	Was	Womit	Konz. / EWZ	Anwendung	Wie
<b>Nach jedem Mitarbeiterwechsel</b>	<b>Schaltflächen Instrumente Bürotisch Sitzungszimmer</b>	Bacillol 30 Sensitive Foam oder Bacillol 30 Sensitive Tissues	Gebrauchsfertig Alltag: 1 Min. Bei Noroviren: 2 Min.	Wischdesinfektion Fläche oder Gegenstand muss sichtbar nass sein	<ul style="list-style-type: none"> <li>• Nicht nachtrocknen</li> <li>• Darauf achten, dass keine Benetzungslücken entstehen</li> </ul>

Werkstatt	Was	Womit	Konz. / EWZ	Anwendung	Wie
<b>Geländer, Türgriffe, WC Anlagen</b>	<b>Kleine Flächen Gegenstände Geräte Möbiliar</b>	Bacillol 30 Sensitive Foam oder Bacillol 30 Sensitive Tissues	Gebrauchsfertig Alltag: 1 Min. Bei Noroviren: 2 Min.	Wischdesinfektion Fläche oder Gegenstand muss sichtbar nass sein	<ul style="list-style-type: none"> <li>• Nicht nachtrocknen</li> <li>• Darauf achten, dass keine Benetzungslücken entstehen</li> </ul>
<b>Geländer, Türgriffe, WC Anlagen, Touch-Buttons</b>	<b>Kleine Flächen Geräte Möbiliar Grosse Flächen und Gegenstände</b>	Allzweckreiniger (bei vorheriger Verschmutzung)  Bacillol 30 Sensitive Foam	1 - 2 Tropfen direkt auf Putzlappen geben  Gebrauchsfertig Alltag: 1 Min. Bei Noroviren: 2 Min.	<ul style="list-style-type: none"> <li>• Reinigungsmittel auf Lappen geben und Material damit reinigen</li> <li>• Material spülen</li> <li>• Material mit sauberem Lappen trockenreiben</li> <li>• Material mit Bacillol 30 Sensitive Foam vollständig nass abwischen und trocknen lassen</li> <li>• Nach dem Einhalten der Einwirkzeit oder vor dem nächsten Gebrauch Desinfektionsmittel abspülen</li> </ul>	